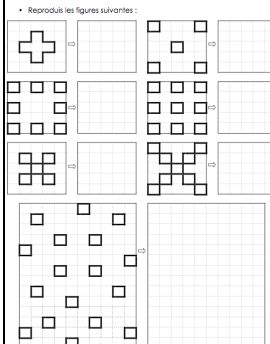


Ateliers de Math :
"Reproduire"

REPRODUIRE

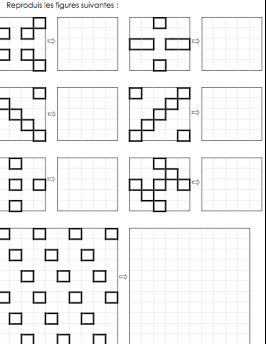
Reproduis les figures suivantes :



Empty grid for reproduction.

REPRODUIRE


Reproduis les figures suivantes :



Empty grid for reproduction.

REPRODUIRE

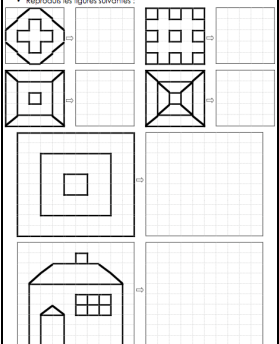
Reproduis les figures suivantes :



Empty grid for reproduction.

REPRODUIRE

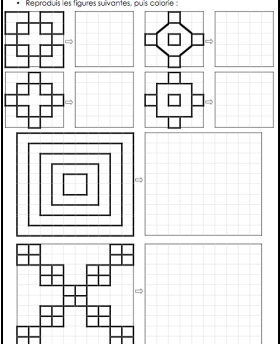
Reproduis les figures suivantes :



Empty grid for reproduction.

REPRODUIRE

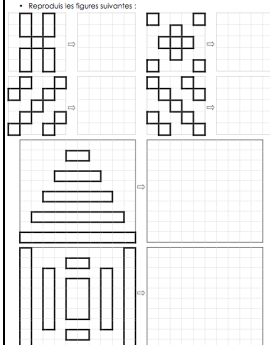
Reproduis les figures suivantes, puis colore :



Empty grid for reproduction.

REPRODUIRE

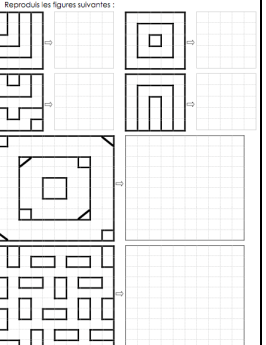
Reproduis les figures suivantes :



Empty grid for reproduction.

REPRODUIRE

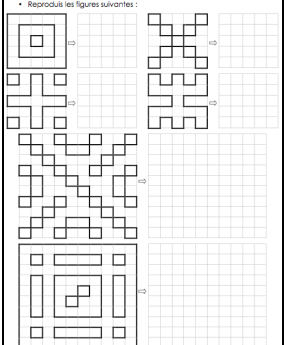
Reproduis les figures suivantes :



Empty grid for reproduction.

REPRODUIRE

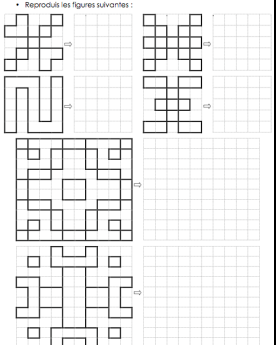
Reproduis les figures suivantes :



Empty grid for reproduction.

REPRODUIRE


Reproduis les figures suivantes :



Empty grid for reproduction.

REPRODUIRE

Reproduis les figures suivantes :



Empty grid for reproduction.

Objectifs : reproduire des formes géométriques.
Source : <http://soutien67.free.fr/>